








ウォークラリー 古い物探し

花見茶屋周辺

日本橋周辺








江戸の町周辺

	写真	場所	問題 / こたえ
①		案内図 ② の周辺	村内にたくさんありますが、これは何に使うもの でしょう。
②			自身番とは今の何の施設にあたるでしょうか。 1. 公衆トイレ 2. 交番 3. 保健所
③		案内図 ⑩ の周辺	板の間にある四角い部分を何といいますか。
④			土間の井戸のとなりにあるものを何といいますか。
⑤		案内図 ⑩ の上側	今のタクシーのように人を乗せるものを何とい いますか。
⑥			たわらや荷物を積んだ荷車を何といいますか。
⑦		案内図 ⑦ の周辺	これは何ですか。他にもあります、探してみよう！

め組の家周辺

銭形平次の家・長屋周辺

明治通り周辺

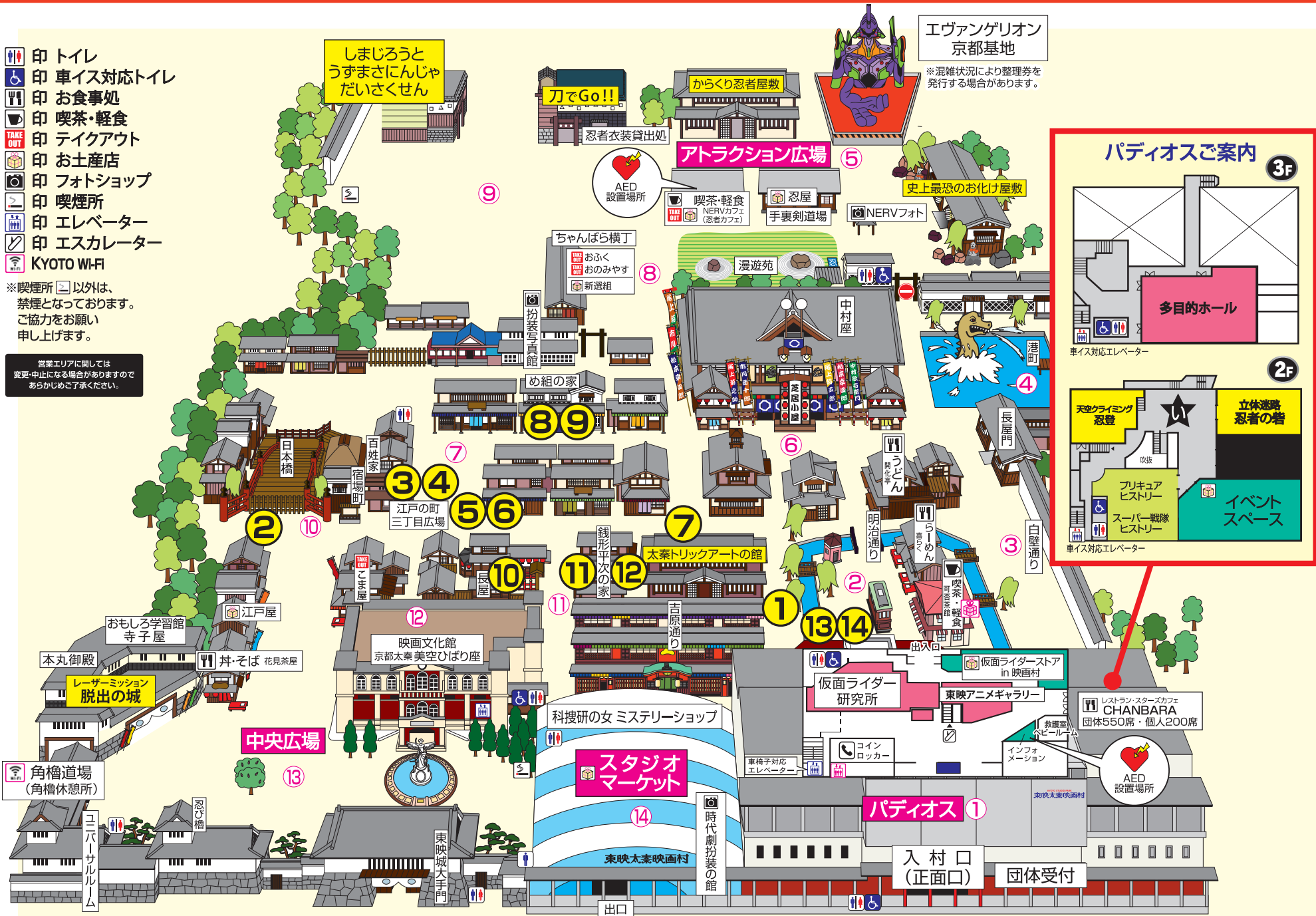
	写真	場所	問題 / こたえ
⑧			この“め組”の人たちの仕事は何ですか。
⑨		案内図 ⑦ の周辺	“め組”と書いてある四角い木の箱は何でしょう。
⑩			この四角いものは何でしょう。また、何を する場所でしょうか。
⑪		案内図 ⑦ の右上	この四角い家具は何ですか。
⑫			これは何ですか。
⑬		案内図 ② の周辺	大きな二輪の乗り物を何といいますか。 1. 二輪車 2. 人力車 3. リヤカー
⑭			黒くて細長くて口のついた箱を何といいますか。

※問題の中には、撮影に使用したために置いてある場所が変わっていたりその場所に入れないことがありますのでご承知ください。

- 印 トイレ
- 印 車イス対応トイレ
- 印 お食事処
- 印 喫茶・軽食
- 印 テイクアウト
- 印 お土産店
- 印 フォトショップ
- 印 喫煙所
- 印 エレベーター
- 印 エスカレーター
- 印 KYOTO Wi-Fi

※喫煙所 以外は、
禁煙となっております。
ご協力をお願い
申し上げます。

営業エリアに関しては
変更・中止になる場合がありますので
あらかじめご了承ください。



ウォークラリー 古い物探し

解答

- | | |
|---|----------------------|
| ① 天水桶(てんすいおけ) 又は 用水桶(ようすいおけ) …主に防火用水 | ⑪ ひばち(火鉢) |
| ② 2. 交番 | ⑫ あんどん(行灯) …室内用照明の道具 |
| ③ いろり(囲炉裏) | ⑬ 2. 人力車 |
| ④ かまど(おくど・へっつい) | ⑭ ポスト |
| ⑤ まちかご(町駕籠) | |
| ⑥ だいはちぐるま(大八車) | |
| ⑦ 看板 | |
| ⑧ 消防 | |
| ⑨ 龍吐水(りゅうどすい) …ポンプ式の放水具・水鉄砲。火消しの人にかけます。 | |
| ⑩ 井戸 …地下水をくみ上げる設備 | |